

Boletín semanal

“Situación actual del mercado del arroz”

17 de febrero de 2023



Entorno nacional

Área inscrita y verificada con número de productores por región, periodo 2022/2023
Al 18 de enero de 2023

Región	Hectáreas verificadas de primera	Hectáreas verificadas de segunda	Total de hectáreas	Número de productores
Brunca	3,840	314	4,154	62
Chorotega	7,488	1,816	9,304	180
Huetar Atlántica	265	39	304	24
Huetar Norte	1,168	1,692	2,860	42
Pacífico Central	2,767	435	3,202	43
Total general	15,527	4,296	19,824	345

Fuente: CONARROZ con datos de sucursales regionales, 2023.

Variación respecto al 2021/2022 en hectáreas y cantidad de productores

Hectáreas	Brunca	Chorotega	Huetar Atlántica	Huetar Norte	Pacífico Central
	-1,513	-4,054	-10	243	-2,822

Productores	Brunca	Chorotega	Huetar Atlántica	Huetar Norte	Pacífico Central
	-11	-34	-1	-18	-19

Para esta semana los principales aumentos de área de segunda se presentaron en la región Chorotega y Huetar Norte, esta última y la región Brunca son las que más han avanzado con la verificación del área de segunda.

Área verificada respecto a intención de siembra¹ 2022/2023

I Siembra **108.7%**
II Siembra **41.7%**

¹La intención de siembra es una proyección del área que los productores planean sembrar en cada periodo, indicada mediante una encuesta personal, esta es solo una referencia que se utiliza para comparar el avance real con la intención expresada verbalmente por los productores.



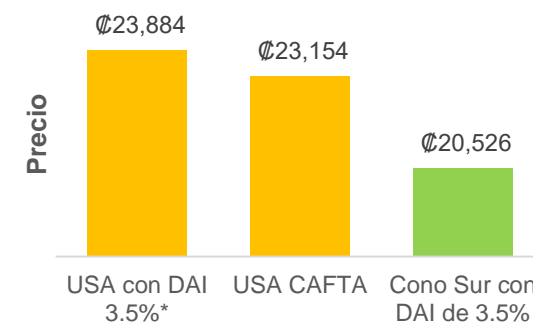
Entorno internacional

Precios actuales y estimaciones

ARROZ GRANZA

Origen	FOB \$/tm	Flete \$/tm	Seguro \$/tm	CIF \$/tm
USA	445	55	2	502
Cono Sur	365	65	0.5	430

Precio del saco de arroz en granza seca y limpia, puesto en planta, procedente de diferentes orígenes.
Al 17 de febrero 2023

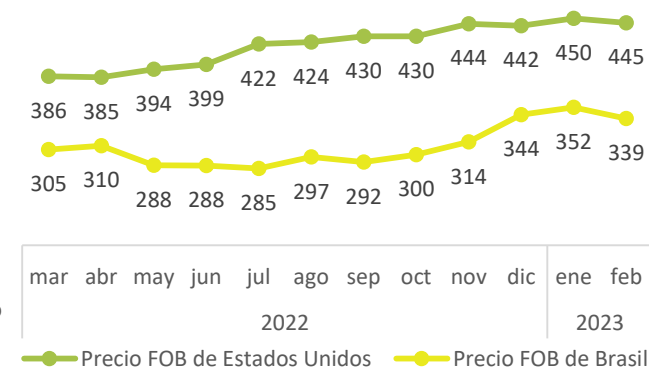


Fuente: Centro Estadístico Arrocero, 2023.

DAI: Derecho arancelario de importación

Tipo de cambio del BCCR 17 de febrero de 2023 (₡564.84/\$)

Precio FOB promedio del arroz en granza en Estados Unidos y Brasil, en \$/tm, de 12 meses



Fuente: Centro Estadístico Arrocero con datos de Creed Rice Market Report, 2023 y CEPEA 2023

En febrero de 2023 el precio FOB de estos países fue:

- USA**
- \$5 ↓ que el mes anterior
 - \$79 ↑ que hace un año
- Brasil**
- \$12 ↓ que el mes anterior
 - \$67 ↑ que hace un año

Boletín semanal

“Situación actual del mercado del arroz”



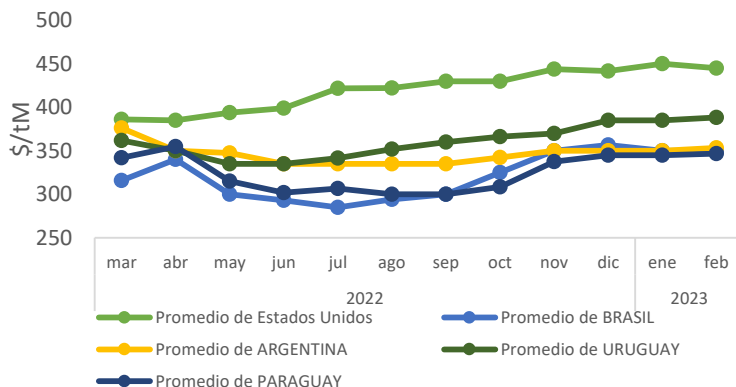
Entorno internacional

ARROZ GRANZA

Precio FOB 15 febrero de 2023
\$/tm

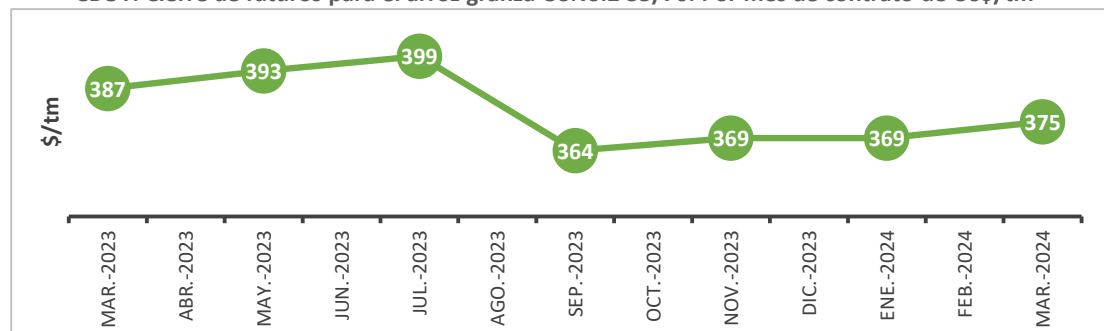
EEUU	445
Uruguay	395
Argentina	360
Brasil	350
Paraguay	350

Precio FOB arroz en granza en diferentes países productores de América, en \$/tm, de 12 meses



Fuente: Centro Estadístico Arrocero con datos de Creed Rice Market Report, 2023.

CBOT: Cierre de futuros para el arroz granza USNo.2 55/70. Por mes de contrato de US\$/tm



Fuente: Centro Estadístico Arrocero con datos de CBOT, 2023.



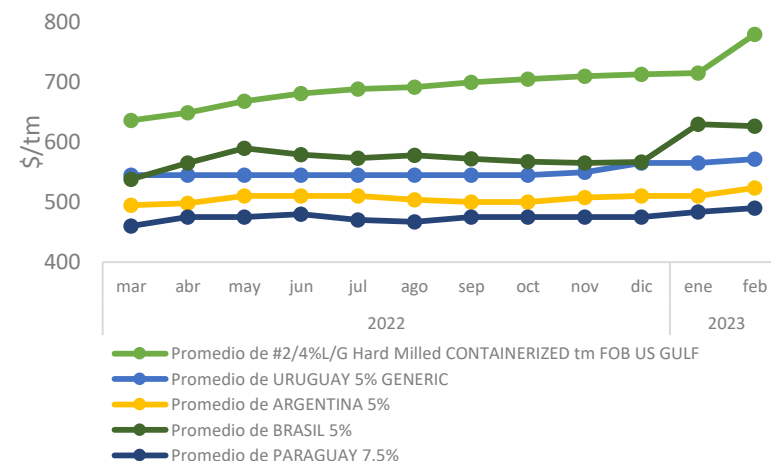
Entorno internacional

ARROZ PILADO

Precio FOB 15 febrero de 2023
\$/tm

EEUU	780
Brasil	620
Uruguay	575
Argentina	530
Paraguay	490

Creed Rice Market Report: precios del arroz pilado, de 12 meses



Fuente: Centro Estadístico Arrocero con datos de Creed Rice Market Report, 2023.

Estimación del costo del arroz pilado importado

Incluye:

- ✓ Costos de internamiento
- ✓ Impuestos
- ✓ Derecho arancelario vigente (4%)
- ✓ Costos de maquila, empaque, distribución y ventas



No es posible calcular un precio, ya que los márgenes de comercialización de los diferentes eslabones de la cadena son desconocidos y dependen de su estrategia de negocio.

Costo promedio del arroz pilado importado 95% grano entero, según datos de la última semana reportadas en TICA, en colones /tm

Detalle	Promedio Cono Sur	Promedio Kg
Derecho arancelario de importación	4%	4%
Precio de referencia CIF/tm/\$	\$612	\$1
Precio de referencia CIF/tm/¢	¢345,963	¢346
Total de gastos de importación	¢49,899	¢50
Otros gastos	¢109,581	¢110
Costo del arroz pilado empacado listo para la venta	¢505,443	¢505

Fuente: Centro Estadístico Arrocero, 2023.

Boletín semanal

“Situación actual del mercado del arroz”



Entorno internacional

Índice Oryza

El Índice Oryza de arroz pilado (WRI), terminó la semana en \$515 por tonelada, \$5 por debajo del índice de la semana pasada, una disminución de \$4 por tonelada desde hace un mes y un aumento de \$84 por tonelada desde hace un año.

• Producción y comercio internacional

❑ Exportaciones de Arroz de Argentina

Argentina exportó 422,702 toneladas de arroz en 2022 (enero-diciembre), 2% más que las 413,779 toneladas exportadas en 2021.

Argentina exportó 226,861 toneladas de arroz blanco, 156,649 toneladas de arroz integral, 24,546 toneladas de arroz quebrado, 8,160 toneladas de arroz en granza y 6,486 toneladas de arroz vaporizado en 2022.

Las exportaciones en diciembre 2022 fueron de 40,860 toneladas, un aumento de 48%. De un mes a otro, las exportaciones de arroz de Argentina aumentaron alrededor de 68% en comparación con las 23,339 toneladas de noviembre de 2022.

En diciembre de 2022, Argentina exportó 37,094 toneladas de arroz blanco, 2,162 toneladas de arroz integral, 749 toneladas de arroz quebrado y 856 toneladas de arroz vaporizado.



Entorno internacional

❑ Brasil: Exportaciones e importaciones de arroz en enero 2023

Brasil exportó 128,446 toneladas de arroz en enero de 2023, un 43.5% menos que las 227,391 toneladas exportadas en el mes anterior (diciembre de 2022), según datos del Ministerio de Industria, Comercio Exterior y Servicios, un 18.8% más que las 108,110 toneladas en enero de 2022.

Las exportaciones en enero de 2023 incluyen 10,352 toneladas de arroz blanco, 72,192 toneladas de arroz en granza, 38,129 toneladas de arroz quebrado y 7,773 toneladas de arroz integral.

El 35% de las exportaciones fueron a México; además, Senegal, Venezuela, Holanda, España, Honduras, Estados Unidos y Perú fueron otros países destino del arroz de Brasil.

Por otra parte, importó 90,079 toneladas de arroz en enero de 2023, un 44% más que las 62,510 toneladas importadas en el mes anterior (diciembre de 2022). Las importaciones de arroz de Brasil aumentaron unas 3,56 veces desde las 25,308 toneladas en enero de 2022.

En enero, se importaron 58,808 toneladas de arroz blanco, 26,496 toneladas de arroz integral 3,775 toneladas de arroz quebrado y 1,000 de arroz en granza.

Las importaciones se dieron desde Uruguay, Argentina y Portugal, siendo este último el más importante, desde donde se importaron 42,376 toneladas.

Boletín semanal

“Situación actual del mercado del arroz”



Entorno internacional

☐ Informe del mercado de granos

El Consejo Internacional de Cereales (IGC) ha publicado el "Informe del Mercado de Granos" para febrero de 2023.

La agencia mantuvo sin cambios sus pronósticos de la producción mundial de arroz para 2022/23, en comparación con su pronóstico anterior de enero de 2023.

Este mes, la agencia mantuvo sin cambios su estimación para la producción mundial de arroz de 2022/23 en el nivel de su pronóstico anterior de 504 millones de toneladas. Sin embargo, el pronóstico es 2% inferior a los 516 millones de toneladas estimados para el año anterior debido a cosechas más pequeñas en países productores clave.

La agencia redujo su pronóstico para el consumo mundial de arroz en 2022/23 a 513 millones de toneladas desde su pronóstico anterior de 514 millones de toneladas, debido a una caída considerable en las disponibilidades. Menor a los 520 millones de toneladas del año anterior.

Su pronóstico para el comercio mundial de arroz de 2022/23 se elevó a 52 millones de toneladas en comparación con su pronóstico anterior de 51 millones de toneladas, este es menor a las 55 millones de toneladas del año anterior debido a las menores compras de China.

La estimación de las existencias finales mundiales de arroz de 2022/23 incrementó a 170 millones de toneladas en comparación con su pronóstico anterior de 168 millones de toneladas. El pronóstico es inferior comparado con el del año pasado de 179 millones de toneladas debido a la disminución de las existencias proyectadas en China y los principales exportadores del sur de Asia.



Entorno internacional

☐ Informe AMIS

El Sistema de Información del Mercado Agrícola (AMIS) publicó su último informe mensual, de febrero de 2023, que describe los cambios potenciales en la producción de granos, incluido el arroz, para periodo 2022-23.

La producción del arroz en 2022 se redujo levemente debido a la reducción del área en China, lo cual eclipsó las modificaciones en otros países, se destaca una mejora para Bangladesh.

Se prevé que la utilización en 2022/23 se mantenga similar al pico del periodo 2021/22, debido a un incremento en la ingesta de alimentos que compensa, en gran medida, las reducciones del arroz en otros usos.

El comercio en 2023 sufrió cambios pequeños con respecto a las expectativas de diciembre, sin embargo, ahora se espera una contracción del 4.7% debido a la reducción de las importaciones de Asia y países africanos.

Las existencias disminuyeron debido a una modificación a la baja para China. En consecuencia, los remanentes globales se ven 2.3% por debajo de sus niveles records de apertura, aun así se mantiene en su tercer mayor volumen en registro.